Élections MUNICIPALES 2020

Les INFRASTRUCTURES

sujet de campagne
enjeu de mandat

Les communes de BRETAGNE

3 329 395
habitants en 2019
Source INSEE

+ 16 580
habitants/an d'ici 2050
Source INSEE

19,8 millions
nuitées touristiques en 2018
Source INSEE, Comité régional du tourisme, DGE

Des besoins d'aujourd'hui aux enjeux de demain

Bordée par 2 700 km de côtes, la Bretagne est la région française la plus maritime et se distingue ainsi aisément sur le plan géographique par sa périphéricité.

Très attractive au niveau économique (dont le tourisme, des activités productives) et démographique, la population bretonne continue ainsi de croître (+ 0,3 % par an entre 2014 et 2019, soit plus qu'au niveau national).

Aujourd'hui, la région se caractérise entre l'Est et l'Ouest, avec des dynamiques territoriales hétérogènes.

C'est le maillage territorial breton issu d'un tissu de villes moyennes qui jusqu'à présent a atténué cet effet péninsulaire de la région et les infrastructures ont joué un rôle prépondérant.

Quotidiennement, les citoyens utilisent, sans s'en rendre compte, des réseaux de mobilité (routes, pistes cyclables....), des réseaux d'eau (eau potable et assainissement), des réseaux d'énergie (électricité, fibre...) qui contribuent à leur confort et à leur qualité de vie.

Ces infrastructures contribuent aussi à l'aménagement équilibré du territoire, à son attractivité et à sa compétitivité économique.

Aujourd'hui, ce patrimoine se dégrade de manière plus ou moins visible et il est temps d'agir !!!

1 208
communes dans la région

45
communautés de communes
38 % de la population régionale

17
communautés d'agglomération
42 % de la population régionale

2
métropoles
20 % de la population régionale
Source INSEE

LES ENTREPRISES DE TRAVAUX PUBLICS EN BRETAGNE (constructeurs d'infrastructures)

524 entreprises

80% des entreprises ont moins de 20 salariés

62% de l'activité dépend du bloc communal

12 000 salariés

990 jeunes en formation

Cellule Economique de Bretagne
OBSERVATOIRE DE LA FILIÈRE CONSTRUCTION

LES TRAVAUX PUBLICS FÉDÉRATION BRETAGNE

Les INFRASTRUCTURES

sujet de campagne
enjeu de mandat

Les communes de BRETAGNE

Réseau routier communal
UN PATRIMOINE MAL CONNU

55 425 KM
de voiries communales & intercommunales en Bretagne

Source : SDES

76 %
du réseau routier est géré par les communes et les intercommunalités

94 220 M€
Estimation de la valeur à neuf* du réseau routier communal

*Calcul théorique réalisé sur la base d'une moyenne France - Source : FNTP/Routes de France

Ouvrage d'art routier
UN ENJEU DE SÉCURITÉ

100 000
ouvrages d'art routiers sur le réseau communal et intercommunal en France

Source : FNTP

20 %
de ponts communaux posent des problèmes de sécurité et d'accès aux usagers

Nouvelles mobilités
PRÉPARER LES DÉPLACEMENTS DE DEMAIN

1 831
points de recharges électriques
en Bretagne
sur 29 941 en France

Source : GIREVE

301
parkings/aires de covoiturages
en Bretagne
sur 2 191 en France

Source : Blablacar/Datagouv.fr

2 664 KM
de pistes cyclables
en Bretagne
sur les 24 931 km en France

Source : Vélo et territoires

Économie circulaire
ACCÉLÉRER LA TRANSITION ÉCOLOGIQUE

247
plateformes de gestion de matériaux et déchets inertes des chantiers en Bretagne

Source : Réseau des CERC

76 %
Taux de recyclage national des déchets inertes*

*déchets et matériaux inertes recyclés, valorisés ou réutilisés dans des installations spécialisées BTP

Élections MUNICIPALES 2020

Les INFRASTRUCTURES

sujet de campagne
enjeu de mandat

Les communes de BRETAGNE

Eau potable
UN RENDEMENT À AMÉLIORER, UN ENJEU DE SANTÉ PUBLIQUE

72 000 KM
de réseau d'eau potable en Bretagne

140 ANS
temps nécessaire pour renouveler l'intégralité du linéaire*

14 %
taux de perte du réseau d'eau
20 % en France

10 810 M€
Estimation de la valeur à neuf** du réseau d'adduction

Source : SISPEA - estimation Cellule Economique de Bretagne
* 50 ans : durée de vie moyenne d'une canalisation
**Calcul théorique réalisé sur la base d'une moyenne France - Source : FNTP/Canalisateurs

Assainissement
UN RÉSEAU VIEILLISSANT

1 116
stations d'épuration en Bretagne

20 %
des stations d'épuration ont plus de 30 ans

2 010 M€
Estimation de la valeur à neuf* des stations d'épuration

10 800 M€
Estimation de la valeur à neuf** du réseau d'assainissement

Source : SANDRE
*Calcul théorique sur la base de moyennes France – Source : Agences de l'Eau
** calcul théorique sur la base d'une longueur du réseau régional d'assainissement de 27 000 km – Source : FNTP/Canalisateurs

Éclairage public
UNE DÉMARCHE ÉCOLOGIQUE ET ÉCONOMIQUE

30 ANS
âge moyen des installations en France

30 %
d'économies réalisées sur la facture d'électricité d'une commune grâce à un éclairage public performant

Source : SERCE

Très haut débit
UNE NÉCESSAIRE ACCÉLÉRATION DES RACCORDEMENTS

30 %
de logements et locaux professionnels raccordés à la fibre optique en Bretagne
42 % en France
Source : Arcep

OBJECTIF NATIONAL :
100 % EN 2025

Les communes de BRETAGNE

Dépenses d'infrastructures
UNE BAISSE QUI MENACE L'ÉTAT DU PATRIMOINE

Les dépenses d'infrastructures des communes et EPCI de Bretagne de 2008 à 2018

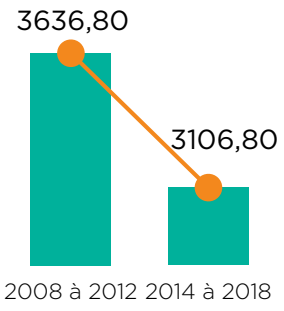

Evolution des dépenses d'infrastructures des communes et EPCI de Bretagne par habitant de 2008 à 2018

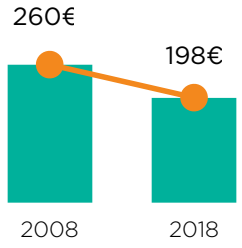

en euros constants

Source : DGFIP/Réseau des CERC

62 %
des dépenses d'infrastructures des collectivités territoriales de Bretagne sont réalisées par le bloc communal

- 15 %
de dépenses d'infrastructures du bloc communal de Bretagne sur la période récente

Communes et EPCI
DES FINANCES DISPONIBLES POUR INVESTIR DÈS MAINTENANT

94 % des communes et EPCI de Bretagne ont un taux d'épargne brute > 10 %

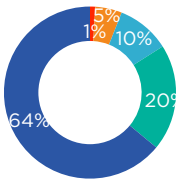

- Inférieur à 0%
- De 0% à 10%
- De 10% à 15%
- De 15% à 20%
- 20% et +

94 % des communes et EPCI de Bretagne ont une capacité de désendettement < 10 ans

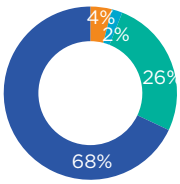

- Plus de 12 ans
- De 10 à 12 ans
- De 5 à 10 ans
- Moins de 5 ans

Source : DGFIP/DGCL

20,6 %
Taux d'épargne brute du bloc communal de Bretagne
16,4 % en France

4,1 ANS
Capacité de désendettement du bloc communal de Bretagne
5,3 ans en France

Cellule Economique de Bretagne
OBSERVATOIRE DE LA FILIÈRE CONSTRUCTION
Cellule Economique de Bretagne
02 99 30 23 51
contact@cellule-eco-bretagne.asso.fr
www.cellule-eco-bretagne.asso.fr

LES TRAVAUX PUBLICS FÉDÉRATION BRETAGNE
FRTP Bretagne
02 99 63 66 33
breta@fntp.fr
www.frtp-bretagne.bzh