ENQUETE FLASH FNTP #3

VERS UNE REPRISE DE L'ACTIVITE ?

FOCUS BRETAGNE

PRÉAMBULE

L'épidémie de Coronavirus Covid-19 impacte très fortement l'activité des entreprises de Travaux Publics sur tous les territoires et pour toutes les spécialités.

La FNTP a mené une troisième enquête auprès des entreprises pour évaluer cet impact. Cette enquête sera renouvelée pour mesurer l'évolution de la situation.

La FNTP remercie les nombreuses entreprises ayant répondu ainsi que les FRTP et Syndicats de spécialité qui ont diffusé cette enquête auprès de leurs adhérents.

L'enquête s'est déroulée du 28 avril après-midi au 4 mai. Les entreprises ont été une nouvelle fois très nombreuses à répondre :
841 entreprises, soit 11,2% de l'ensemble des adhérents qui représentent environ 46% du chiffre d'affaire global TP.

A partir des données de cette enquête, la FNTP dresse un bilan de la situation et des prévisions des entreprises.
Cette enquête a aussi permis de recenser les difficultés et conditions pour une reprise de l'activité.

Ce tableau de bord reprend les questions posées dans l'enquête. Il est composé de 4 pages :
- **une première page de présentation des répondants à l'enquête,**
- **une page présentant la situation actuelle et le niveau de la perte d'activité des entreprises,**
- **une page présentant les perspectives de reprise et le rattrapage de la perte d'activité,**
- **une page présentant les freins et difficultés pour une reprise de l'activité.**

CARACTÉRISTIQUES DES RÉPONDANTS À L'ENQUÊTE - BRETAGNE

59 répondants, soit 11,1% de l'ensemble des adhérents de la région - 1,0 milliard d'€ de CA, soit 66,9% du CA total de la région

LOCALISATION DU SIÈGE DES ENTREPRISES RÉPONDANTES

Taux de réponse : 100%

BRETAGNE	**59**
22 - Côtes-d'Armor	9
29 - Finistère	13
35 - Ille-et-Vilaine	22
56 - Morbihan	15

ACTIVITÉ PRINCIPALE DES ENTREPRISES RÉPONDANTES

Taux de réponse : 98%

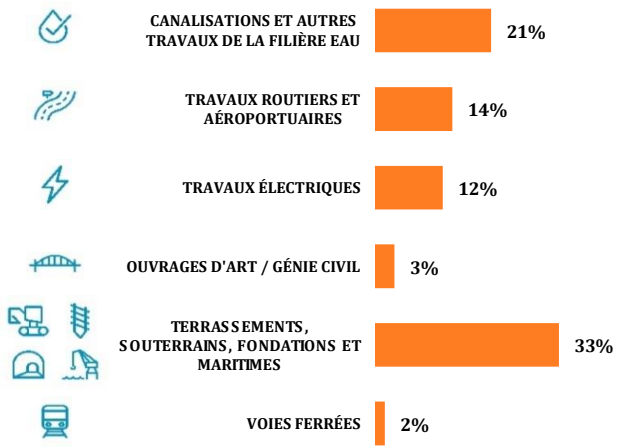

Les 9 répondants, qui se sont classés dans la catégorie AUTRES ne sont pas représentés ici

TAILLE DES ENTREPRISES RÉPONDANTES

Taux de réponse : 100%

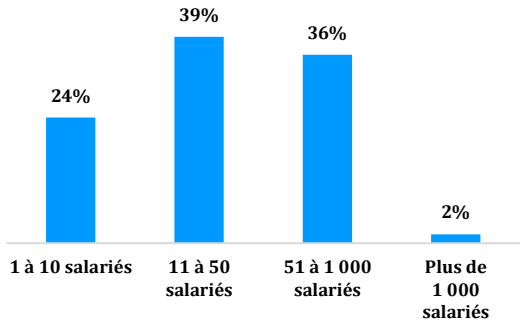

ENQUETE FLASH FNTP #3
VERS UNE REPRISE DE L'ACTIVITE ?

PERTE D'ACTIVITÉ - BRETAGNE

Quelle part de votre chiffre d'affaires avez-vous réalisé en avril 2020 par rapport à avril 2019 ?

Taux de réponse : 98%

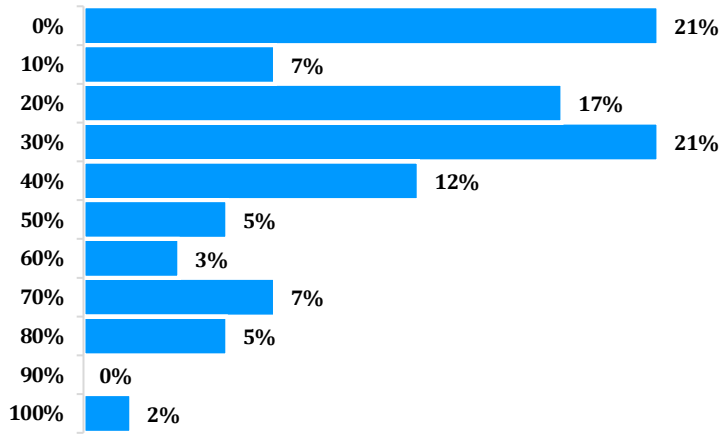

Commentaires

Pour 83% des entreprises le CA réalisé en avril 2020 représente 50% ou moins du CA réalisé en avril 2020.
Pour 7% des entreprises le CA réalisé en avril 2020 représente au moins 80% du CA réalisé réalisé en avril 2020.

Ainsi, au global, 26% du CA 'normal' aurait été réalisé en avril 2020.

58% des entreprises se déclaraient à l'arrêt au 10/04/2020.
Au 30 avril, elles sont 12% à indiquer être encore à l'arrêt.

Pour les entreprises à l'arrêt :
- 14% n'ont pas de visibilité sur la date de reprise,
- 86% envisagent une reprise sur le mois de mai (14% avant le 11 mai)

Pour les entreprises en cours de reprise :
- 75% estiment le niveau de reprise à 50% ou plus de leur activité,
- 13% estiment le niveau de reprise à moins de 30% de leur activité.
Au 30 avril, le niveau d'activité global moyen de ces entreprises en reprise s'élèverait à environ 58% en moyenne pondérée par le CA.

Au 30 avril, diriez-vous que votre activité est

Taux de réponse : 100%

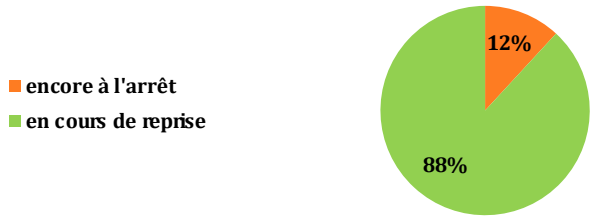

58% des entreprises se déclaraient à l'arrêt au 10/04/2020
Enquête Flash FNTP #2

Quelle date de reprise envisagez-vous ?

Taux de réponse : 100%

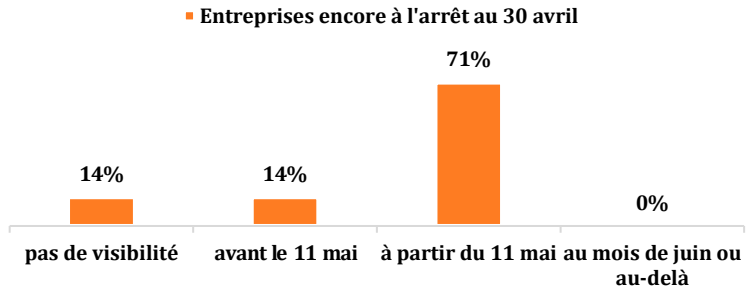

A quel niveau estimez-vous cette reprise ?

Taux de réponse : 100%

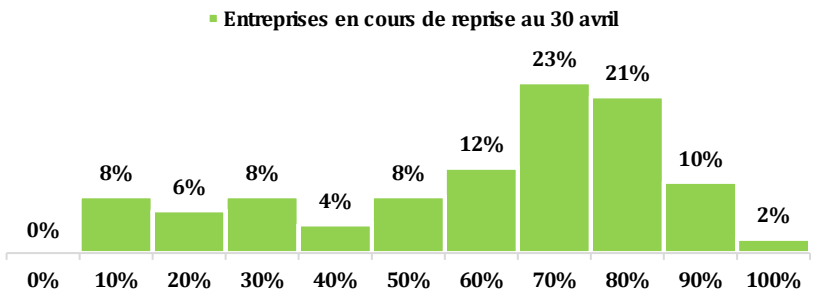

ENQUETE FLASH FNTP #3
VERS UNE REPRISE DE L'ACTIVITE ?

PERSPECTIVES DE REPRISE ET RATTRAPAGE DE LA PERTE D'ACTIVITÉ - BRETAGNE

A quel niveau, par rapport à la "normale", votre chiffre d'affaires pourrait se situer [à fin mai]

Taux de réponse : 100%

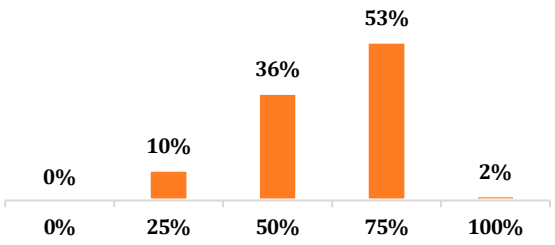

A quel niveau, par rapport à la "normale", votre chiffre d'affaires pourrait se situer [à fin juin]

Taux de réponse : 98%

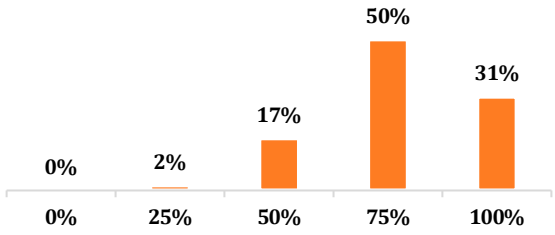

A quel niveau, par rapport à la "normale", votre chiffre d'affaires pourrait se situer [à fin juillet]

Taux de réponse : 98%

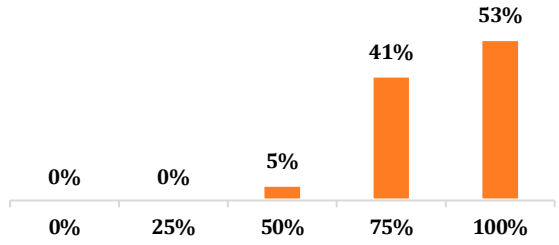

Estimation CA réalisé à fin mai par rapport à un mois 'normal'

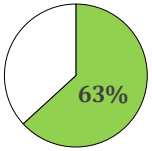

Estimation CA réalisé à fin juin par rapport à un mois 'normal'

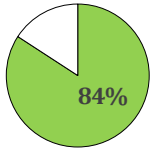

Estimation CA réalisé à fin juillet par rapport à un mois 'normal'

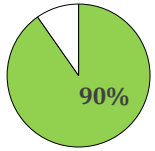

Commentaires

A fin mai :
- 10% des entreprises pensent réaliser moins de 50% de leur activité
- 46% des entreprises pensent réaliser moins de 75% de leur activité

=> Au global, 63% de l'activité serait réalisée

A fin juin :
- 2% des entreprises pensent réaliser moins de 25% de leur activité
- 19% des entreprises pensent réaliser moins de 50% de leur activité

=> Au global, 84% de l'activité serait réalisée

A fin juillet :
- 0% des entreprises pensent réaliser moins de 25% de leur activité
- 5% des entreprises pensent réaliser moins de 50% de leur activité

=> Au global, 90% de l'activité serait réalisée

Seules 3% des entreprises pensent qu'il sera possible de rattrapper la perte d'activité subie aux mois de mars et avril d'ici la fin de l'année.

78% pensent que cela sera impossible.

Pensez-vous possible de rattraper la perte d'activité subie aux mois de mars et avril d'ici la fin de l'année ?

Taux de réponse : 100%

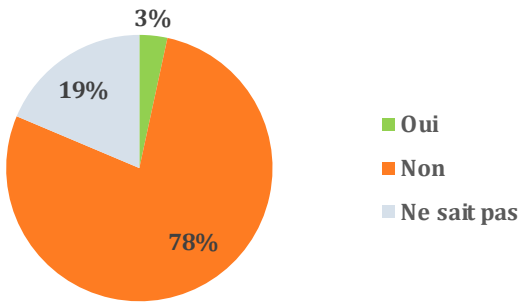

ENQUETE FLASH FNTP #3
VERS UNE REPRISE DE L'ACTIVITE ?

LES FREINS ET DIFFICULTÉS POUR UNE REPRISE DE L'ACTIVITÉ - BRETAGNE

Evaluez les freins à la reprise d'activité sur une échelle de 1 à 5

Taux de réponse : 97%

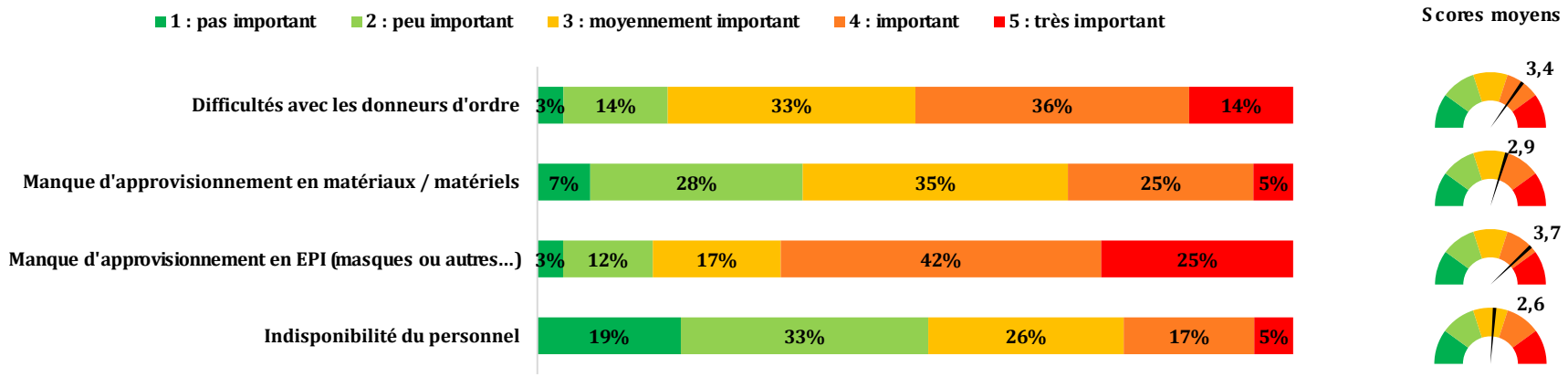

Evaluez les difficultés que vous rencontrez actuellement sur une échelle de 1 à 5

Taux de réponse : 93%

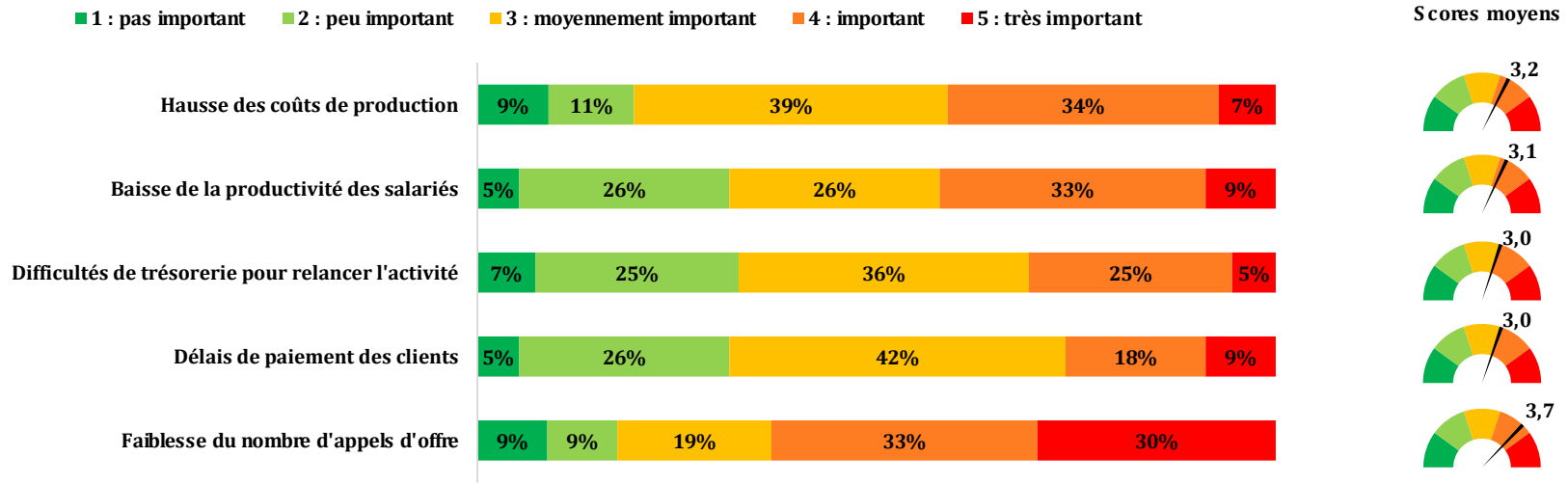

Commentaires

Le frein principal à la reprise semble encore être le manque d'approvisionnement en EPI (masques ou autres...) : 25% des entreprises jugent ce frein très important.
Le frein le moins important serait l'indisponibilité du personnel : seules 5% des entreprises le jugent très important et 52% le jugent peu ou pas important.

La difficulté majeure rencontrée par les entreprises est la faiblesse du nombre d'appels d'offre, 30% des entreprises la jugeant très importante.
La difficulté qui touche le moins d'entreprises concerne les difficultés de trésorerie pour relancer l'activité avec 33% des entreprises qui la jugent peu ou pas importante.